

Όνομα: \_\_\_\_\_ Ημερομηνία: \_\_\_/\_\_\_/\_\_\_


# «Στον δρόμο για το σχολείο»

<https://ola-en-taxi.weebly.com>  
Σωτηρία Κίτσιου



## ΕΠΑΝΑΛΗΨΟΥΛΑ

Όταν λέξεις συλλαβίζω,  
το μυαλό μου ακονίζω!  
Τι ενώνω, τι χωρίζω...  
Πώς τις συλλαβές βαφτίζω:  
Συλλάβισε τις λέξεις με προσοχή.



καρπούζι \_\_\_\_\_

νευρικός \_\_\_\_\_

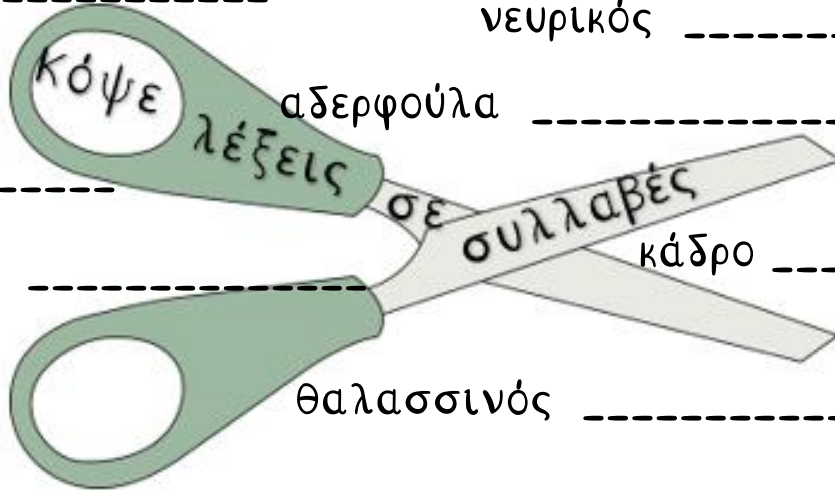
ξύστρα \_\_\_\_\_

αδερφούλα \_\_\_\_\_

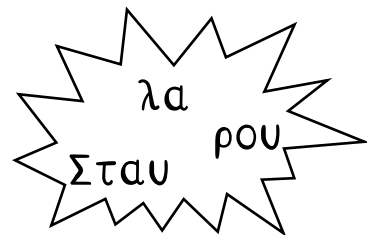


χορταράκι \_\_\_\_\_

κάδρο \_\_\_\_\_

θαλασσινός \_\_\_\_\_




2) Οι συλλαβές μπερδεύτηκαν. Βοήθησε την Βάγια να τις βάλει στη σειρά και να φτιάξει τις λέξεις. Βάλε τόνους!



### 3) Τα ονόματα των συλλαβών:

Συλλάβισε τις λέξεις και χρωμάτισε κάθε φορά τη συλλαβή που σου ζητώ.

Ονομάζω τις συλλαβές ξεκινώντας από το τέλος.



κυκλώνουμε: \_\_\_\_\_ ( χρωμάτισε την παραλήγουσα)

πλαστικά: \_\_\_\_\_ ( χρωμάτισε την λήγουσα)

έκανα: \_\_\_\_\_ (χρωμάτισε την προπαραλήγουσα)

εργοστάσιο: \_\_\_\_\_ ( χρωμάτισε την προπαραλήγουσα)

μεθαύριο: \_\_\_\_\_ ( χρωμάτισε την παραλήγουσα)

άρρωστος: \_\_\_\_\_ ( χρωμάτισε την λήγουσα)

### 4)



Βάλε τις λέξεις στη σειρά για να γίνουν σωστές προτάσεις! Να θυμάσαι:

- Κεφαλαίο στην αρχή.
- Τελεία για να τελειώνεις.
- Τόνους
- Σωστά κενά ανάμεσα στις λέξεις.

κιτρίνισαν  
δέντρων  
φύλλα  
τα  
των

-----  
-----  
-----

