

Όνομα:.....

Ημερομηνία:.....-.....-.....


## 12. Ποπό! Κόσμος που περνά!

1) Βάλτε τις λέξεις στη σειρά και γράψτε τις σωστές προτάσεις. Μην ξεχνάτε πώς ξεκινάμε και τι βάζουμε στο τέλος:



1. \_\_\_\_\_
2. \_\_\_\_\_
3. \_\_\_\_\_

2) Γράψτε κάτω από τις εικόνες τι είναι:



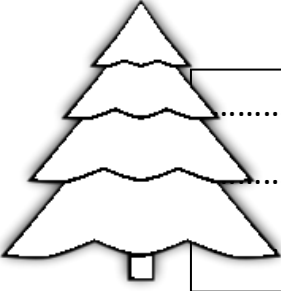
\_\_\_\_\_ ε \_\_\_\_\_

Τώρα βάλτε τις 5 λέξεις σε αλφαβητική σειρά:

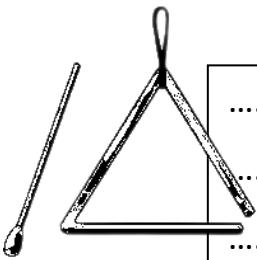
1. \_\_\_\_\_
2. \_\_\_\_\_
3. \_\_\_\_\_
4. \_\_\_\_\_
5. \_\_\_\_\_



Κάνε προτάσεις για να δω τι σκέφτεσαι.  
Βάλε μέσα και τη λέξη της εικόνας που  
είναι δίπλα. Προσπάθησε να κάνεις  
προτάσεις που θα έχουν και επίθετα.



Handwriting practice area with three horizontal lines (top, middle dashed, bottom) and a small Santa hat icon on the right side.



Handwriting practice area with three horizontal lines (top, middle dashed, bottom) and a small Santa hat icon on the right side.



Handwriting practice area with three horizontal lines (top, middle dashed, bottom).

